


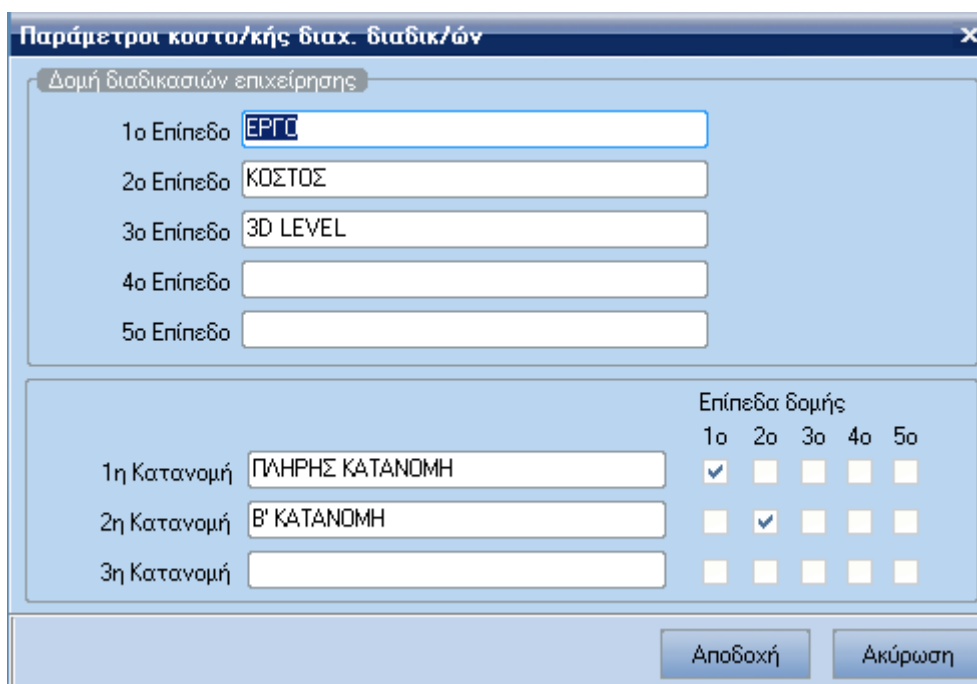
ΚΟΣΤΟΛΟΓΙΚΗ ΔΙΑΧΕΙΡΙΣΗ ΔΙΑΔΙΚΑΣΙΩΝ

	Date	Change Reference
	13/10/2000	Αρχικό
	05/01/2001	Νέες Διαδικασίες

Εισαγωγή

Πρωταρχικό βήμα αποτελεί η συμπλήρωση των παραμέτρων.

Οργάνωση → Ειδικές παράμετροι → Κοστολογική Διαχείριση Εργασιών.



Παράμετροι κοστο/κής διαχ. διαδικιών

Δομή διαδικασιών επιχείρησης

1ο Επίπεδο: ΕΡΓΟ

2ο Επίπεδο: ΚΟΣΤΟΣ

3ο Επίπεδο: 3D LEVEL

4ο Επίπεδο:

5ο Επίπεδο:

Επίπεδα δομής

1ο 2ο 3ο 4ο 5ο

1η Κατανομή: ΠΛΗΡΗΣ ΚΑΤΑΝΟΜΗ

2η Κατανομή: Β' ΚΑΤΑΝΟΜΗ

3η Κατανομή:

Αποδοχή Ακύρωση

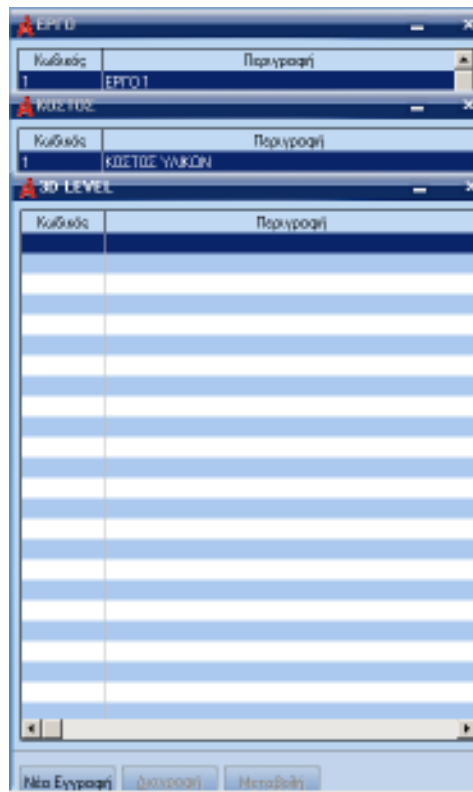
Στην φόρμα αυτή ορίζονται τα επίπεδα της δομής διαδικασιών της επιχείρησης (μέχρι 5) στα οποία θα επιμερίσσει το κόστος των παραστατικών, καθώς επίσης και οι τρόποι κατανομής (μέχρι 3) του κόστους αυτού.

Τα επίπεδα πρέπει να ενεργοποιηθούν **διαδοχικά**. Δηλαδή, δεν μπορεί να ενεργοποιηθεί το 1^ο και το 3^ο χωρίς να ενεργοποιηθεί το 2^ο.

Σε κάθε κατανομή ο χρήστης επιλέγει τα **επίπεδα της δομής** που επιθυμεί να συμμετέχουν σ' αυτή.

NEW

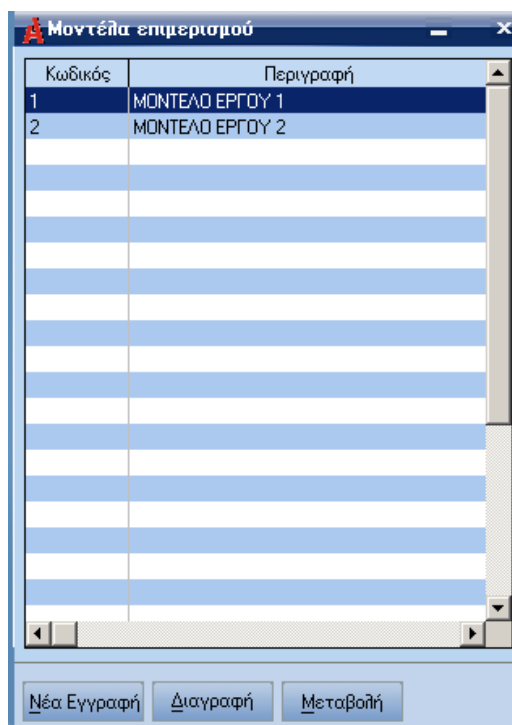
Στην **Οργάνωση Λειτουργίας Συστήματος** → **Πίνακες**, εάν ο χρήστης έχει συμπληρώσει στην φόρμα των παραμέτρων τουλάχιστον ένα επίπεδο, θα εμφανιστεί στο Menu πίνακες (δυναμικά) μία επιλογή **Κοστολογική Διαχείριση Διαδικασιών**.



Η συγκεκριμένη επιλογή θα περιέχει ένα **SubMenu** με επιλογές όσες ακριβώς και τα επίπεδα που έχει ορίσει ο χρήστης παραπάνω και με λεκτικό επιλογής ακριβώς το ίδιο. Στις φόρμες αυτές καταχωρεί πλέον τις **Διαδικασίες** που αντιστοιχούν στα επίπεδα που έχει ορίσει και είναι πλέον αυτές οι οντότητες (**Διαδικασίες**) που θα περνούν ποσοστό του κόστους πάνω στο παραστατικό και που θα ενημερώνουν αντίστοιχα την λογιστική.

Μοντέλα Κατανομής

Στην [Οργάνωση Λειτουργίας Συστήματος](#) → [Πίνακες](#) → [Κοστολογική Διαχείριση Διαδικασιών](#) → [Μοντέλα κατανομής](#) ο χρήστης μπορεί να καταχωρήσει μοντέλα με τα οποία θα επιθυμεί να επιμερίσει το κόστος του παραστατικού με βάση τις κατανομές που έχουν οριστεί. Εδώ ο χρήστης μπορεί να καταχωρήσει όλες εκείνες τις οντότητες (**Διαδικασίες**) που μπορούν να συμμετάσχουν.



NEW

Σε όλες πλέον τις συναλλαγές ο χρήστης να επιμερίζει το κόστος αυτών, στις οντότητες (**Διαδικασίες**) σύμφωνα με τις **κατανομές** που θέλουμε και που έχουμε ορίσει στις παραμέτρους οι οποίες προσδιορίζονται από τα **επίπεδα** που έχουν ορισθεί να συμμετέχουν σ' αυτές.

Το κόστος προς επιμερισμό μπορεί να είναι το **συνολικό κόστος** του παραστατικού ή το **κόστος της κάθε γραμμής ξεχωριστά**. Η καταχώρηση των επιμερισμών μπορεί να βασίζεται σε μοντέλα που θα έχουν ορισθεί εκ των προτέρων.

Στην περίπτωση αυτή η κατανομή του κόστους γίνεται ως εξής:

Για κάθε μία κατανομή που υπάρχει στο μοντέλο, υπολογίζεται το σύνολο των συντελεστών βάση του οποίου θα γίνει η αναγωγή στο κόστους του παραστατικού κατά την κατανομή αυτού στις οντότητες (**Διαδικασίες**) που συμμετέχουν, έχοντας βέβαια δυνατότητα ο χρήστης να μεταβάλει αυτές.

Παραστατικά αγορών

100 - Πέμπτη 24/04/2008

Λίστα

Στοιχεία Διακίνηση Λοιπά Κωσταπολογικά Σχόλια Intrastat

Ταυτότητα συναλλαγής

Σειρά 1001 00ΤΔΑ Περιγραφή ΤΙΜΟΛΟΓΙΟ - Δ.ΑΠΟΣΤΟΛΗΣ 135

Ημ/νία Περμ 24/04/2008 Υποκ/μα ΚΕΝΤΡΙΚΟ

Αποθ. χώρος 1 ΚΕΝΤΡΙΚΟ

Στοιχεία συναλλησσόμενου

Προμηθευτής 01-01-0002 ΗΛΙΑΣ - ΠΡΙΣΜΑ Υποκ/μα προμηθευτή

Τρόπος πληρ. Τρ. εξόφλησης

Νόμισμα 99 EURO EUR / EUR

Καθεστώς ΦΠΑ Κανονικό

Α/Α	Κωδικός	Κωδικός	Κωδικός είδους προμηθευτή	Είδος	Ποσότητα	Ποσότη.2	Ίμ
1	020-001-0000				2		

Εκπ. 1 % 0 % Εκπ. 2 % % Εκπτώση 1 0 % Εκπτώση 2 % Πληρωτέο 59,50 %

Ανάλυση ΦΠΑ Φόροι/Έξοδα

EUR Καθ.αξία	50,00	ΦΠΑ	9,50	Έξοδα	0,00	Σύνολο	59,50
--------------	-------	-----	------	-------	------	--------	-------

Ανανέωση Εκτύπωση Νέα εγγραφή Διαγραφή Καταχώριση Ακύρωση

Κατανομή κόστους (50,00 EUR)

ΠΛΗΡΗΣ ΚΑΤΑΝΟΜΗ Β' ΚΑΤΑΝΟΜΗ

Λογαριασμός	ΕΡΓΟ	%	Αξία
20-00-00	ΕΡΓΟ 1	50	25

Ποσοστό 50 Αξία 25,00

Μοντέλο Αποδοχή Ακύρωση



Self Learning

Μετά από κάθε καταχώρηση ενημερώνεται αυτόματα ένα αρχείο στον τοπικό δίσκο με τα στοιχεία των ενότητων ανά κατανομή. Σε όλες τις επόμενες εισαγωγές στοιχείων στα επίπεδα ελέγχετε αυτό το αρχείο για το αν υπάρχει μοναδικός συνδυασμός γι' αυτή την ενότητα και αν ναι συμπληρώνονται αυτόματα όλες οι άλλες.

Αν υπάρχουν περισσότερες από μία ο χρήστης μπορεί να τις δει με (Alt + PageDown).